

まとめ

ご意見

結果その2

結果その1

構成比と種類

概要

# しこう 嗜好調査の結果報告

稲波脊椎・関節病院 栄養科 管理栄養士



# 入院患者様に嗜好調査のご協力をいただきました

まとめ

ご意見

結果その2

結果その1

構成比と種類

## 対象

**106名**

2017年10月に  
入院された  
患者さん



## 調査方法

**アンケート**

手術2日以降又は  
入院後3日以降に  
アンケート配布



## 回収率

**81.1%**

86名/106名



概要

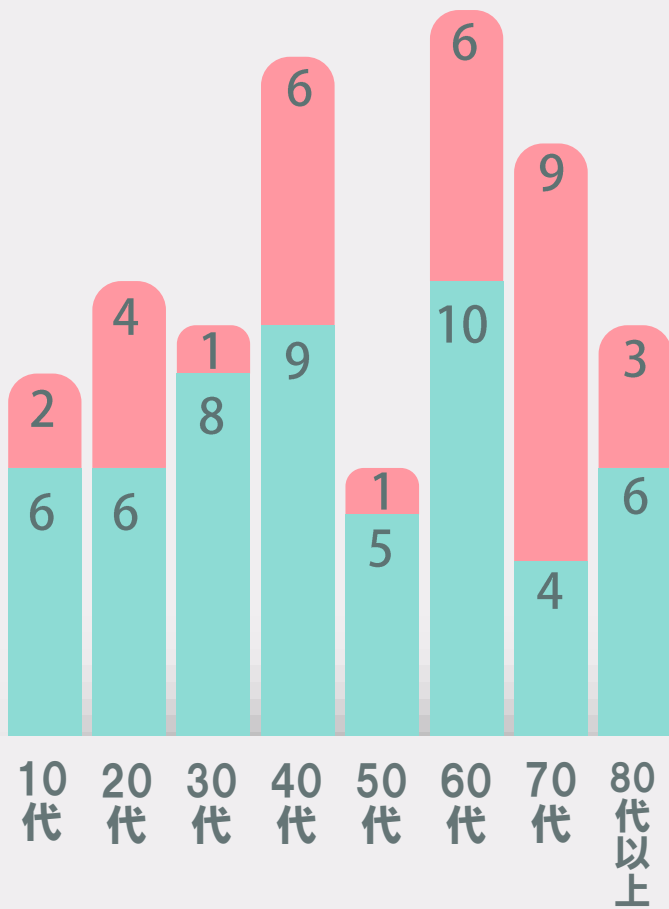

まとめ

ご意見

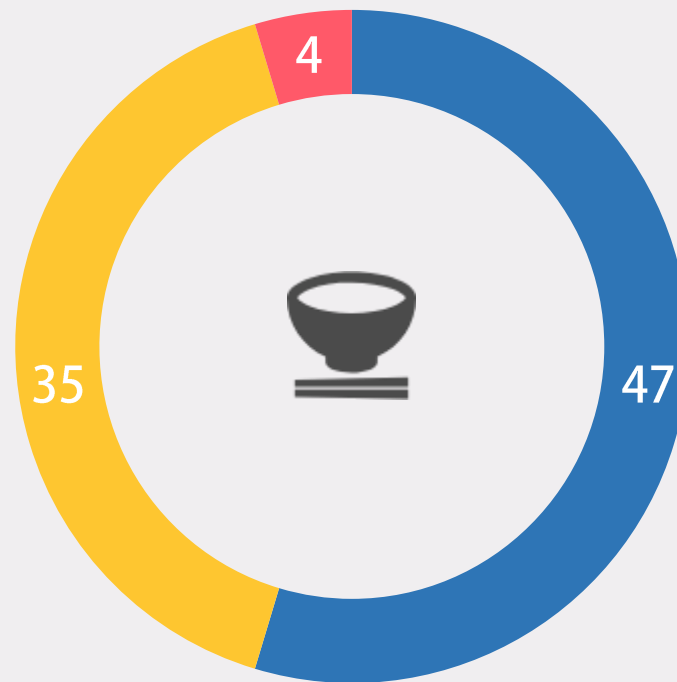
結果その2

結果その1

## 年代別 男女構成比



## 食事の内訳



- 常食
- エネコン食
- アスリート食



構成比と種類

概要

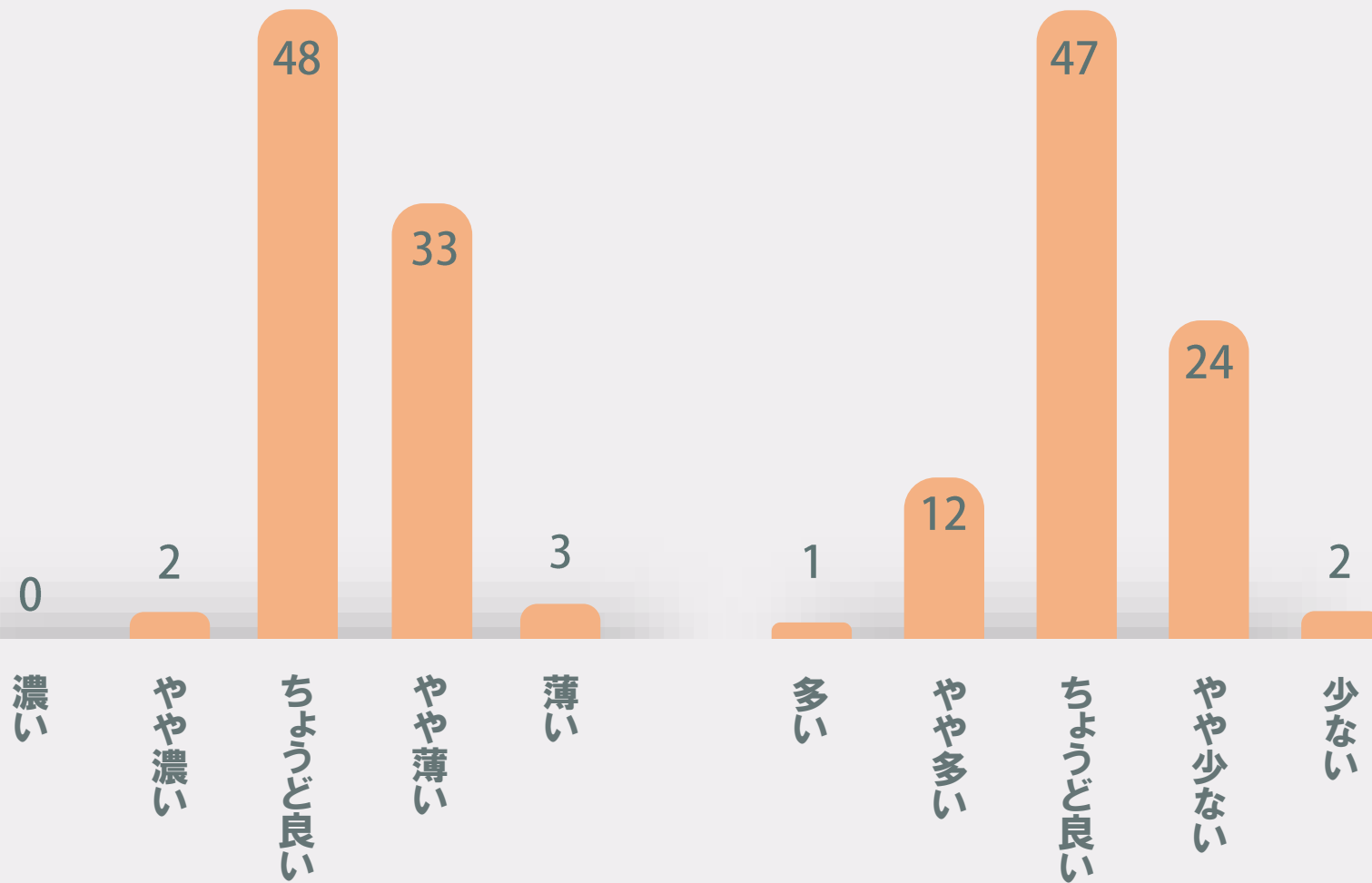
まとめ

ご意見

結果その2

## 味付け

## 食事の量



結果その1

構成比と種類


概要

まとめ

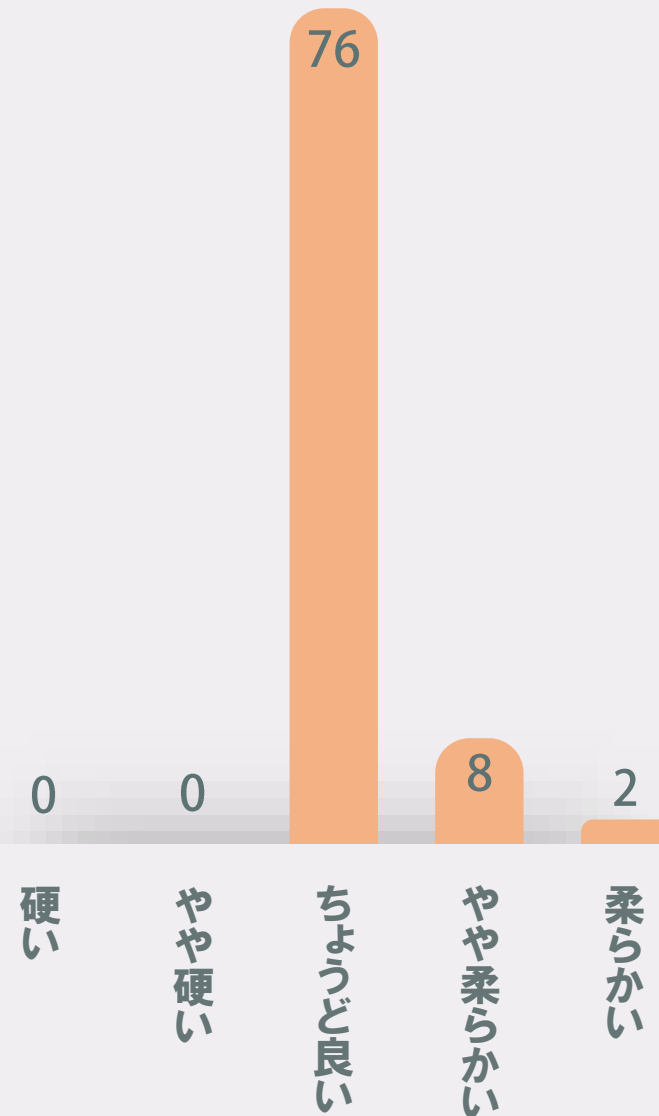
ご意見

結果その2

## ごはんの硬さ



## おかずの硬さ



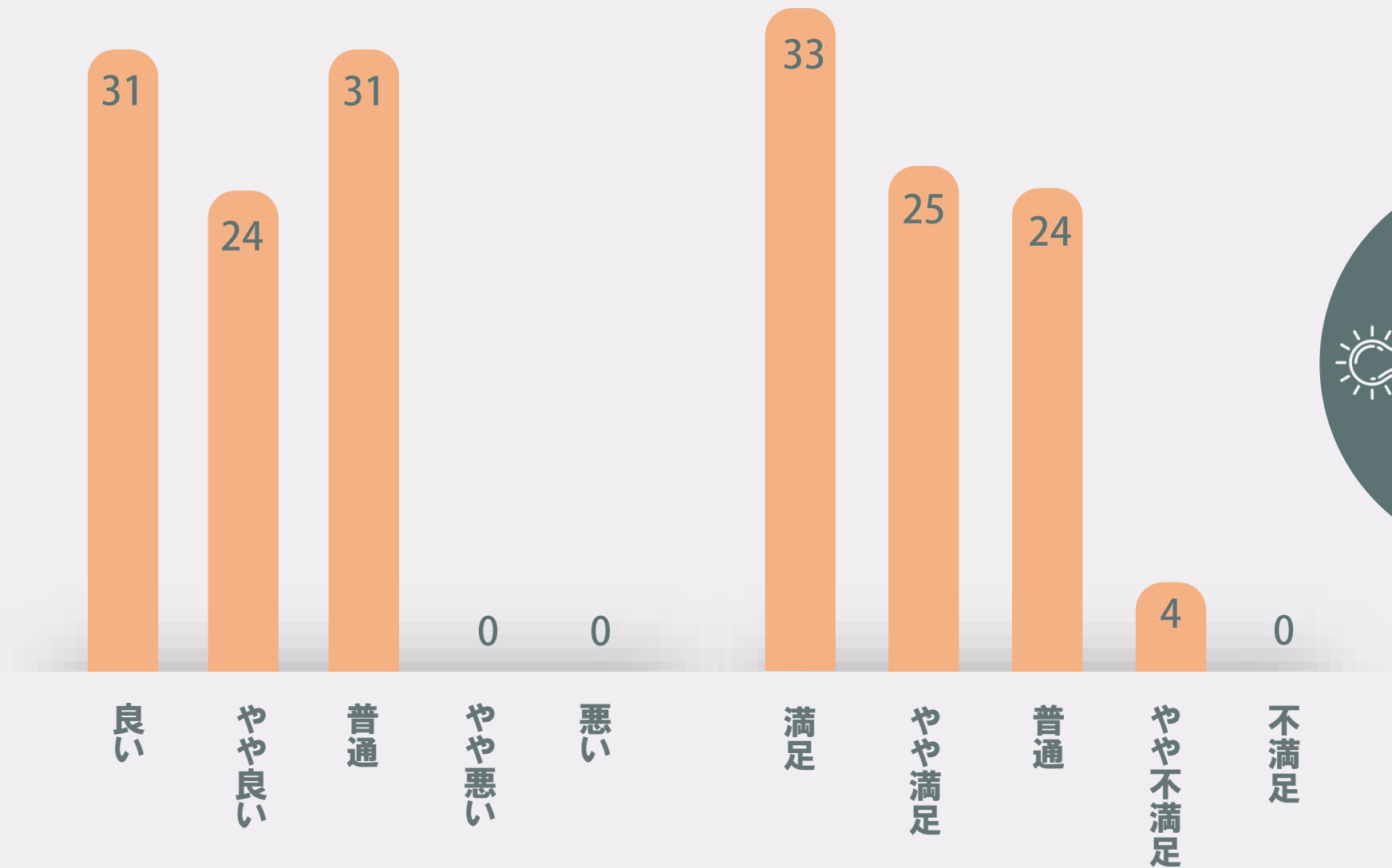
結果その1

構成比と種類

概要

## 見た目

## 食事に対する満足感



結果その2

結果その1

構成比と種類

概要

# 食事に対してのご意見



## 良かった点

バランスの良い食事だった。



## 良かった点

薄味であるが美味しく頂きました。



## 良かった点

病院食のイメージが変わりました。



## 良かった点

麦入りが良かった。  
家でも使ってみようと思いました。



## 良かった点

毎日色々なメニューが出てきて  
楽しみでした。



## 良かった点

お米や果物が美味しかった。



## 良かった点

自分にちょうど良い量が  
わかりました。家でも参考にしたい。



## 気になる点

味噌汁の量が少なく感じた。



## 気になる点

主菜の味付けをもう少し濃いめに  
して欲しい。



## 気になる点

メニューが同じ感じだった。



## 気になる点

肉が少ない。



## 気になる点

ご飯の量が多かった。



ご意見

結果その2

結果その1

構成比と種類

概要

今回患者様の協力のもと、多くのご意見を頂きました。  
良かった点は引き続き継続していきたいと思えます。  
頂いたご意見で、料理に関することは、献立作成に活かして  
いきたいと思えます。

味付けに関しては、常食が塩分7~8g エネコン食は6g未満  
とされているため、範囲内になりますが、  
調味料の使い方など見直していきたいと考えております。  
食事量に関しては一人一人の必要量を計算して提供してあり  
ますが、量の調整が必要な時は、ぜひご相談下さい。



最後に、嗜好調査にご協力いただき  
ありがとうございました。

